




Vokietijos pramonės recesijos įtaka Lietuvos pramonei

Aleksandras Izgorodinas
„Citadele“ banko ekonomistas

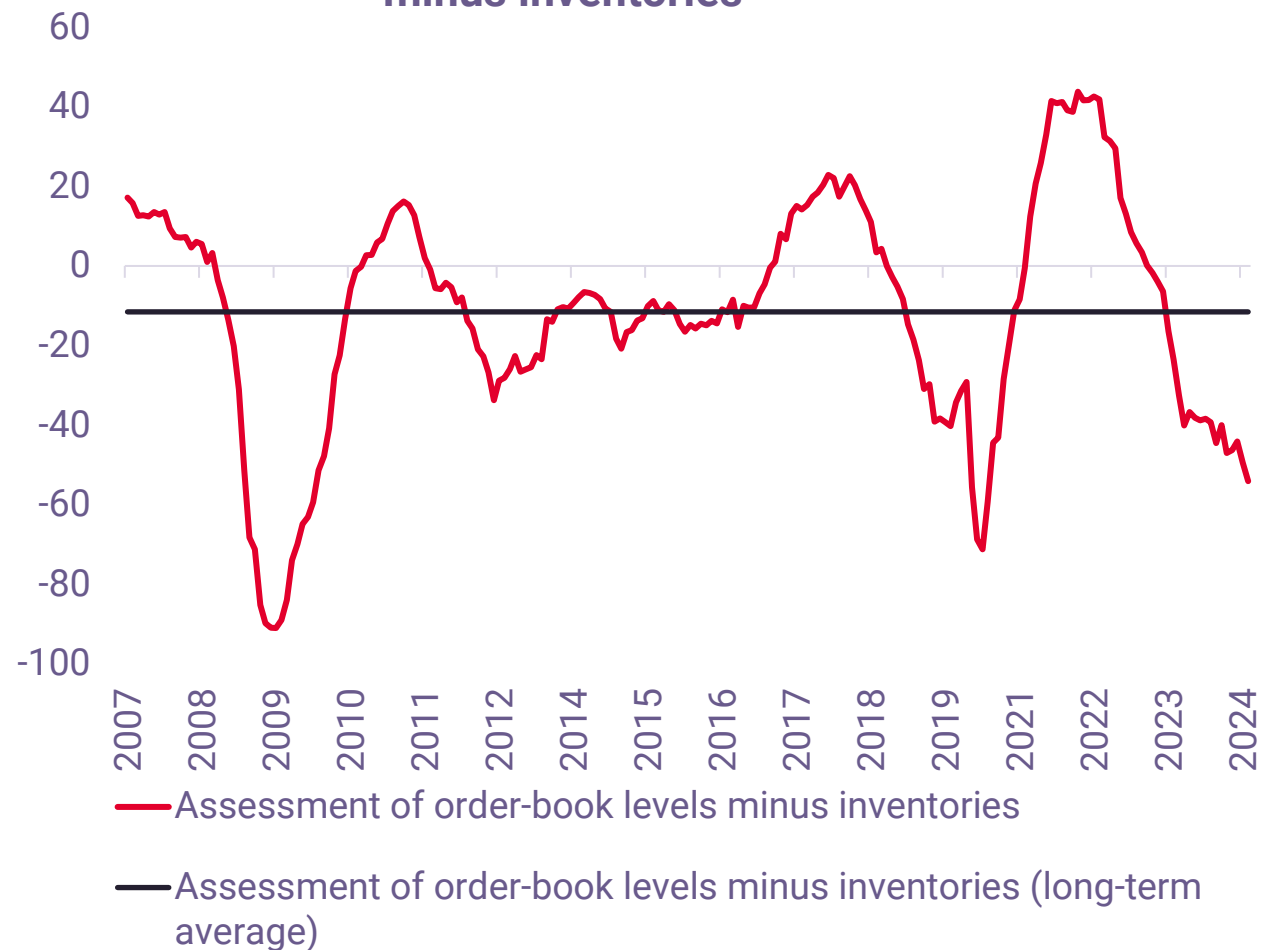


Vokietijos pramonės įmonės užsakymų apimtis vertina prasčiausiai nuo 2020 m. rugpjūčio

DE industry - Assessment of order-book levels

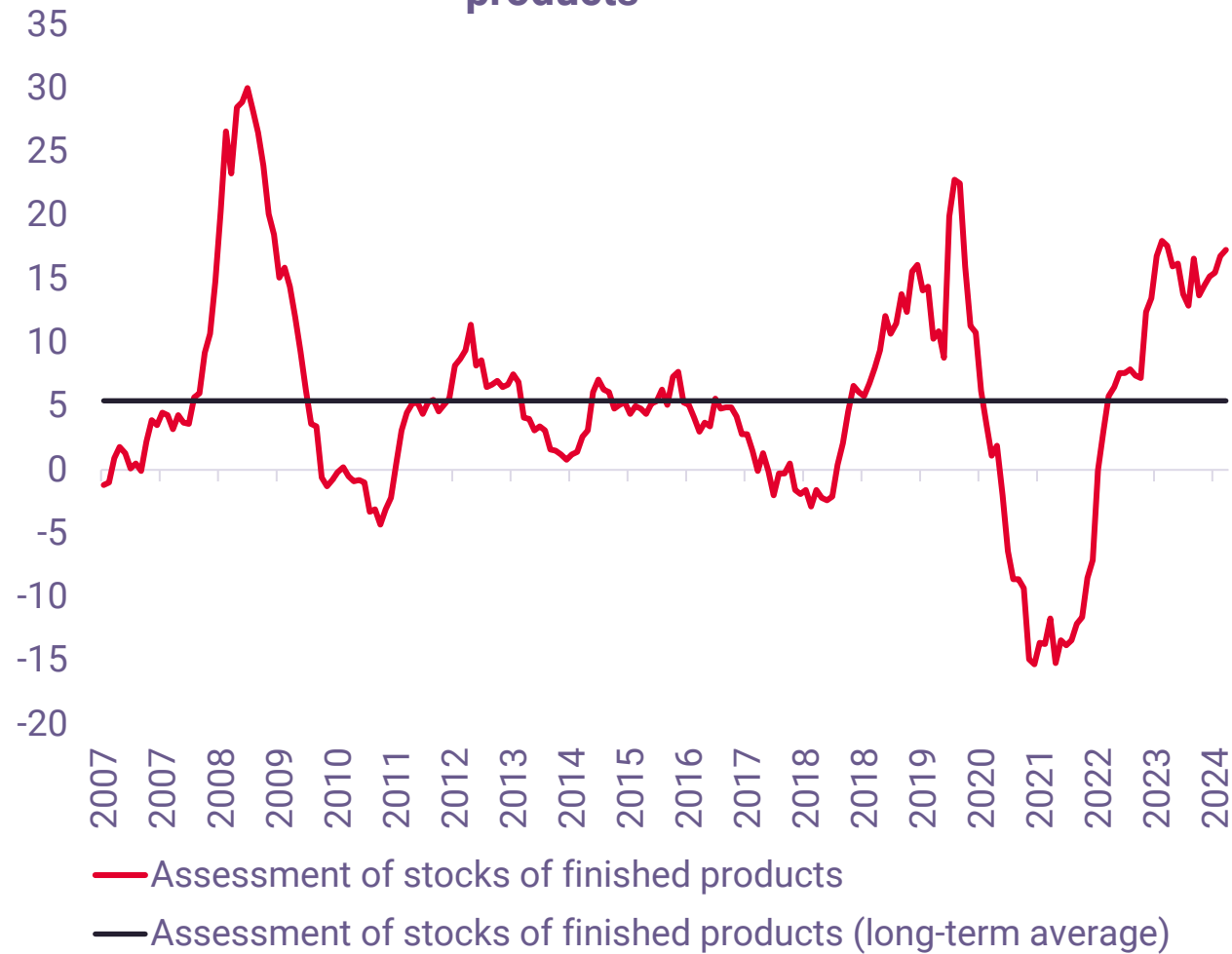


DE industry - Assessment of order-book levels minus inventories



Aukštas atsargų lygis = žema motyvacija didinti gamybą

DE industry - Assessment of stocks of finished products

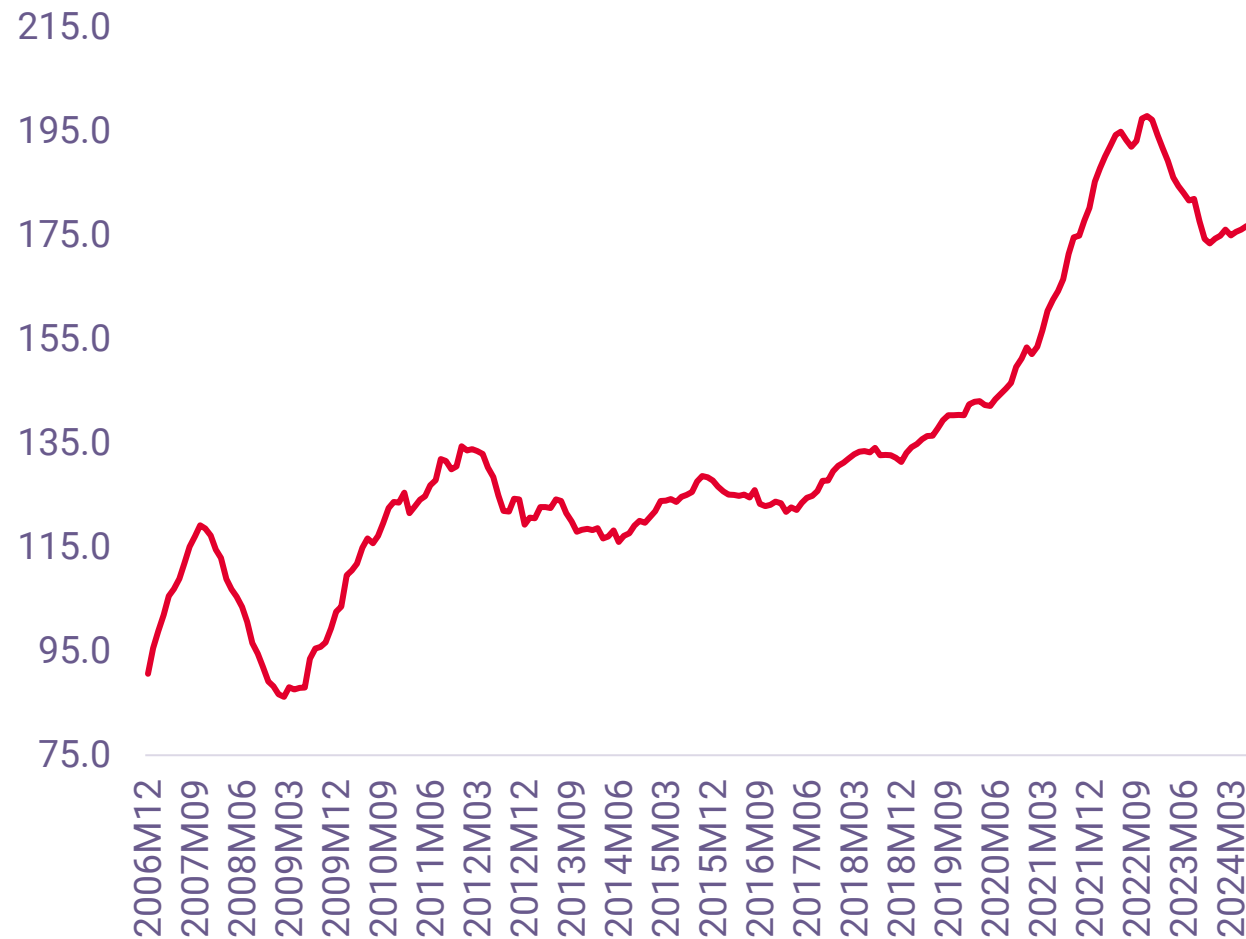


LT pramonės rodikliai kol kas atrodo gerai

metinis LT apdirbamosios gamybos produkcijos pokytis (3 men. slankaus vidurkio pokytis su praėjusių metų tuo pačiu laikotarpiu), proc.	2023M08	2023M09	2023M10	2023M11	2023M12	2024M01	2024M02	2024M03	2024M04	2024M05	2024M06	2024M07	2024M08
Apdirbamoji gamyba (be rafinuotų naftos produktų gamybos)	-5.2	-3.6	-2.3	-2.3	-1.8	-1.9	0.5	2.4	4.3	4.8	4.2	4.9	5.8
Energetikai imlūs sektoriai													
Popieriaus ir popieriaus gaminių gamyba	-6.9	-6.4	-6.3	-5.7	-6.6	-7.3	-4.7	-4.7	-2.2	-0.4	-1.0	-3.1	-2.0
Kokso ir rafinuotų naftos produktų gamyba	3.9	1.7	1.8	-11.5	-2.3	-5.7	-4.1	-4.1	-7.5	2.7	4.3	6.9	1.9
Chemikalų ir chemijos produktų gamyba	-6.6	-1.0	3.3	5.0	8.5	15.7	22.8	22.8	19.9	17.3	10.6	14.8	17.7
Kitų nemetalo mineralinių produktų gamyba	-7.8	-4.8	-6.6	-9.3	-14.3	-11.1	-0.4	-0.4	9.2	12.4	6.2	1.9	4.1
Pagrindinių metalų gamyba	2.5	4.3	14.7	19.8	13.1	10.5	-7.5	-7.5	-3.8	-15.7	-25.6	-35.1	-38.5
Top 10 sektorių													
Maisto produktų ir tabako gamyba	1.6	0.9	-0.1	1.7	5.3	5.2	5.4	2.9	2.7	2.3	0.1	-1.0	-1.5
Chemikalų ir chemijos produktų gamyba	-6.6	-1.0	3.3	5.0	8.5	15.7	22.8	22.8	19.9	17.3	10.6	14.8	17.7
Baldų gamyba	-11.7	-10.9	-10.0	-10.4	-10.8	-8.1	-7.1	-7.1	-2.3	-0.3	1.9	3.4	4.9
Medienos bei medienos gaminių, išskyrus baldus, gamyba	-24.4	-20.8	-18.5	-11.8	-4.7	-0.4	0.5	0.5	-0.4	2.4	6.4	7.9	9.0
Metalo gaminių, išskyrus mašinas ir įrenginius, gamyba	7.5	10.3	4.1	2.4	2.7	7.6	9.6	9.6	9.0	12.8	11.7	15.9	12.5
Guminių ir plastikinių gaminių gamyba	-14.4	-14.6	-13.9	-10.2	-8.7	-2.3	3.4	3.4	11.5	17.1	19.3	17.8	19.1
Kompiuterinių, elektroninių ir optinių gaminių gamyba	10.9	11.5	10.7	6.1	5.6	3.0	2.3	2.3	2.5	4.9	3.7	2.1	-1.6
Mašinų ir įrangos remontas ir įrengimas	2.4	2.7	8.2	4.0	-5.7	-10.9	-5.1	-5.1	4.5	-1.8	-2.7	0.6	14.3
Kitų nemetalo mineralinių produktų gamyba	-7.8	-4.8	-6.6	-9.3	-14.3	-11.1	-0.4	-0.4	9.2	12.4	6.2	1.9	4.1
Niekur kitur nepriskirtų mašinų ir įrangos gamyba	-4.7	-3.3	-9.2	-12.9	-20.8	-18.7	-17.9	-17.9	-7.1	-7.2	-6.7	-1.8	3.3
Kiti sektoriai													
Drabužių siuvimas (gamyba)	-1.6	-8.0	-19.4	-24.8	-24.6	-19.2	-15.7	-15.7	-12.4	-17.5	-15.8	-24.1	-28.9
Kompiuterinių, elektroninių ir optinių gaminių gamyba	10.9	11.5	10.7	6.1	5.6	3.0	2.3	2.3	2.5	4.9	3.7	2.1	-1.6
Variklinių transporto priemonių, priekabų ir puspriekabių gamyba	15.2	19.3	12.9	13.4	16.8	25.1	26.9	26.9	23.5	19.5	23.2	22.7	27.3
Kitų transporto priemonių ir įrangos gamyba	34.8	30.0	0.9	-15.7	-16.6	-14.2	-1.5	-1.5	-1.1	-2.2	-1.9	-2.0	-2.1

LT eksportas į Vokietiją auga nepaisant DE pramonės iššūkių

LT kilmės prekių eksportas į Vokietiją (12 mėn. slankusis vidurkis, 2021 m. kainomis), mln. EUR

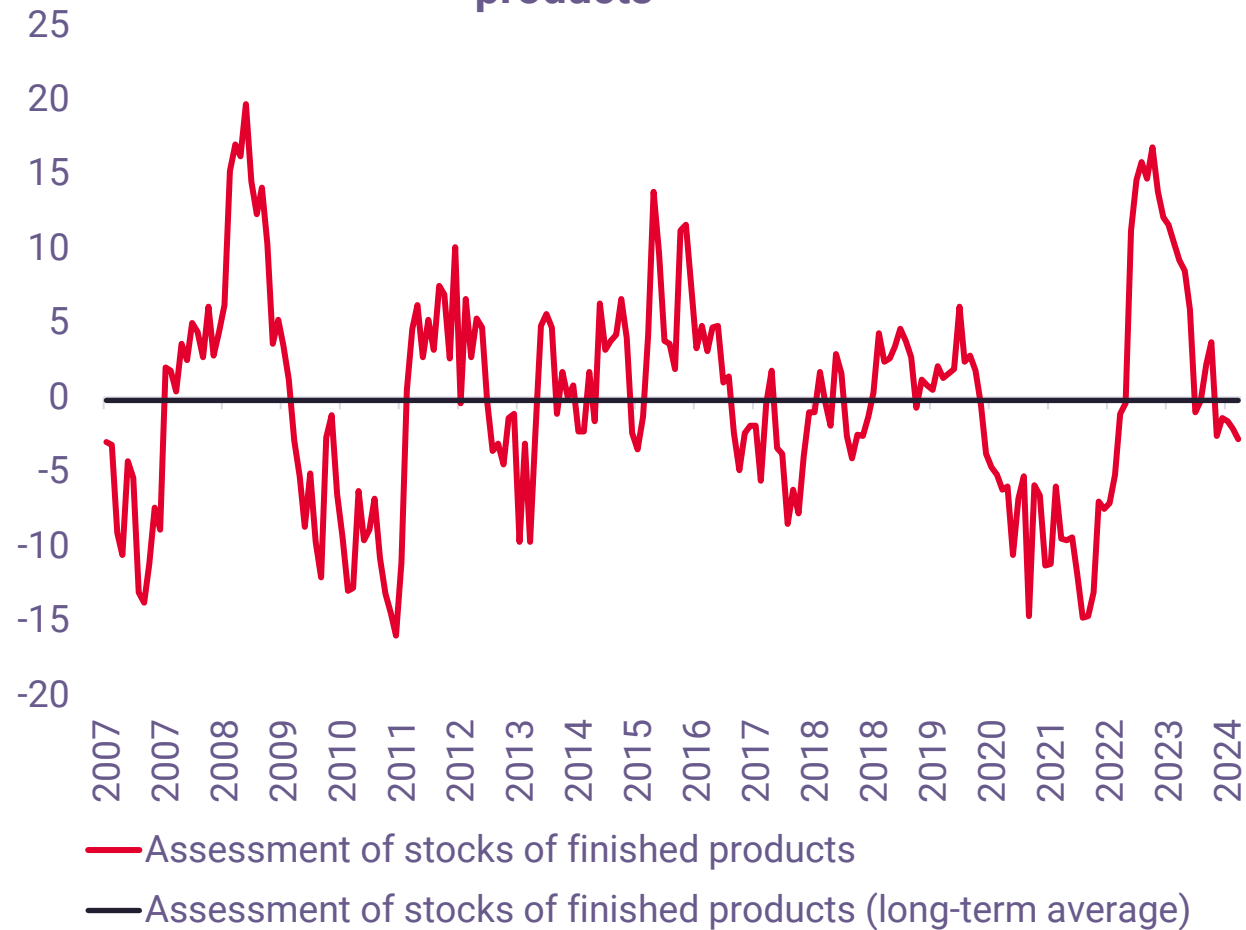


LT kilmės prekių eksporto į Vokietiją (12 mėn. slankusis vidurkis, 2021 m. kainomis) metinis pokytis, proc.

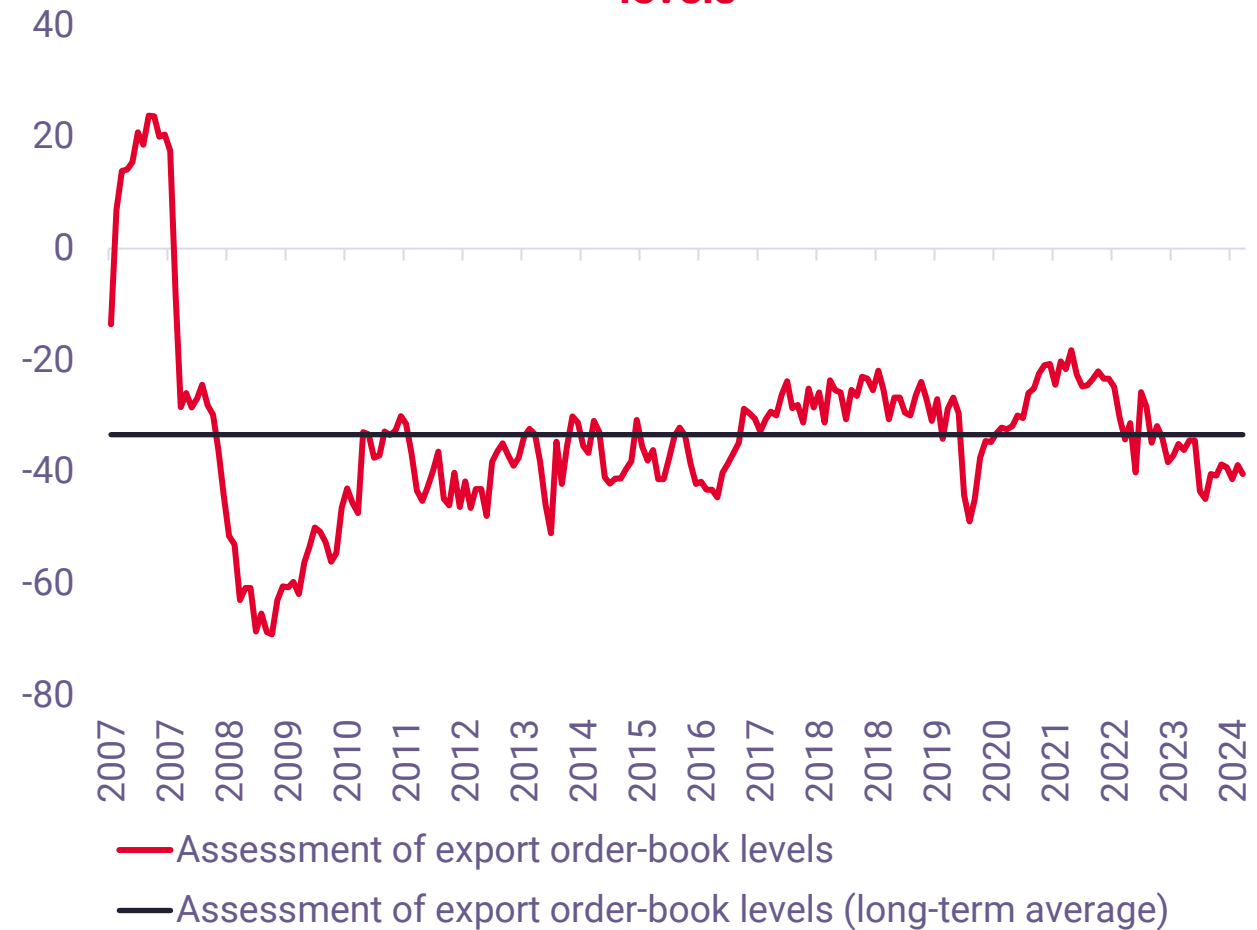


Ką rodo išankstiniai LT pramonės rodikliai?

LT industry - Assessment of stocks of finished products



LT industry - Assessment of export order-book levels



Vokietijos pramonės rodikliai veikia LT pramonę su pavėlavimu

Vokietijos pramonės lūkesčiai ir Lietuvos pramonės gamybos apimtys: koreliacijos

	Vokietija: atsargų lygio vertinimas - metinis 6 mėn. slankaus vidurkio pokytis	Vokietija: produkcijos apimčių prognozė - metinis 6 mėn. slankaus vidurkio pokytis
Lag 12	-0.28	0.46
Lag 11	-0.37	0.55
Lag 10	-0.46	0.62
Lag 9	-0.55	0.68
Lag 8	-0.62	0.72
Lag 7	-0.69	0.75
Lag 6	-0.74	0.76
Lag 5	-0.78	0.74
Lag 4	-0.80	0.71
Lag 3	-0.81	0.65
Lag 2	-0.80	0.57
Lag 1	-0.77	0.48
Lag 0	-0.72	0.37

Ačiū už dėmesį

Aleksandras Izgorodinas

„Citadele“ banko ekonomistas

El. paštas: Aleksandr.Izgorodin@citadele.lt

Tel.: +370 698 74451

